

小規模企業景気動向調査 [2022年8月期調査]

～業種で異なる需要格差、慢性的なコスト増による採算悪化に苦しむ小規模企業景況～

<産業全体> 業種で異なる需要格差、慢性的なコスト増による採算悪化に苦しむ小規模企業景況

8月期の産業全体の業況は、コロナ第7波の急拡大により売上額 DI が2期連続で小幅に悪化、採算・資金繰り・業況 DI が小幅な改善となった。一方で、業種によって売上額 DI の改善と悪化がみられ、格差が生じている。原材料の仕入れごとに価格が変動し、受注の都度、売上原価の再計算を行う事務作業の時間が増加、とのコメントも目立ち、少しずつ間接部門にも原材料価格高騰の影響が出始めている。一段と進行する円安等による原油・原材料の高騰で、産業全体の採算は低水準で推移し、厳しい経営環境・経営状況が続いている。

	DI	7月	8月	前月比
売上額	▲100	▲110	▲10	10
採算	▲51.4	▲47.9	3.5	35
資金繰り	▲40.0	▲37.1	2.9	29
業況	▲38.5	▲34.6	3.9	39

<製造業> 一部で価格転嫁が進み好調であるも、慢性的な採算悪化に苦しむ製造業

製造業は、売上額・資金繰り DI が小幅に悪化、採算 DI がわずかに悪化、業況 DI がわずかに改善となった。食料品関連は、原材料高騰により採算 DI が低水準で推移しているが、行動制限のない盆休みで稼働率が上がった、とのコメントがあった。繊維関連は、円安による輸入原材料高騰の影響が大きく、採算 DI が直近1年間で、最大の悪化幅を示した。機械・金属関連は、3期連続で採算 DI が改善。価格転嫁が進んでいる、とのコメントがあった。

	DI	7月	8月	前月比
売上額	▲56	▲82	▲26	26
採算	▲54.8	▲55.4	▲0.6	06
資金繰り	▲40.6	▲43.2	▲2.6	26
業況	▲40.8	▲40.7	0.1	01

<建設業> 災害関連等の需要増による業況改善に転じるが、先行き不透明感の残る建設業

建設業は、売上額・採算 DI が小幅に改善、資金繰り・業況 DI が大幅な改善に転じた。先月に引き続き、堅調な官公需や民間工事の受注に加え、8月に発生した大雨による災害復旧需要の増加が顕著に見られた。一方で、価格転嫁対策が追い付かないことによる採算悪化、人手不足による納期遅れが発生するなど、引き続き深刻な状況。材料が高騰し続け正確な見積りができない、売上は増えるが利益が増えないとのコメントが目立った。

	DI	7月	8月	前月比
売上額	▲102	▲82	20	20
採算	▲602	▲564	38	38
資金繰り	▲48.6	▲43.1	5.5	55
業況	▲42.1	▲35.6	6.5	65

<小売業> 商品の値上げ、感染症の急拡大等による、売上の悪化に苦しむ小売業

小売業は、売上 DI が大幅に悪化、採算 DI がわずかに改善、資金繰り DI が小幅に改善、業況 DI が小幅に悪化した。食料品関連は売上額 DI が大幅に悪化。値上げによる顧客の買い控えが顕著、とのコメントがあった。衣料品関連は10pt超の大幅悪化。売上の減少する時期に、コロナによる来店客減少の影響が重なった。耐久消費財関連は、エアコン特需が落ち着き、売上 DI が大幅に悪化。半導体不足による供給不足も大きく影を落とす結果となった。

	DI	7月	8月	前月比
売上額	▲120	▲19.7	▲7.7	77
採算	▲50.3	▲49.9	0.4	04
資金繰り	▲40.0	▲38.9	1.1	11
業況	▲40.6	▲42.4	▲1.8	18

<サービス業> 行動制限のない盆休みで活況を取り戻すも、感染急拡大の影響に苦しむサービス業

サービス業は、売上 DI が小幅に改善、採算・資金繰り・業況 DI が10pt超と大幅に改善した。旅館関連は、先月の大幅悪化から一転、全 DI で10pt超の大幅改善。行動制限のない盆休みにより、活況を取り戻した結果となった。クリーニング関連は、原油高騰による採算の悪化と改善を繰り返しており、安定しない。理・美容は、全 DI で改善傾向が続き、安定している。一方、事業者本人がコロナに感染し休業を余儀なくされる、とのコメントがあった。

	DI	7月	8月	前月比
売上額	▲123	▲8.1	42	42
採算	▲40.2	▲30.0	10.2	102
資金繰り	▲30.8	▲23.0	7.8	78
業況	▲30.5	▲19.4	11.1	111

調査概要

・調査対象:全国約300商工会の経営指導員

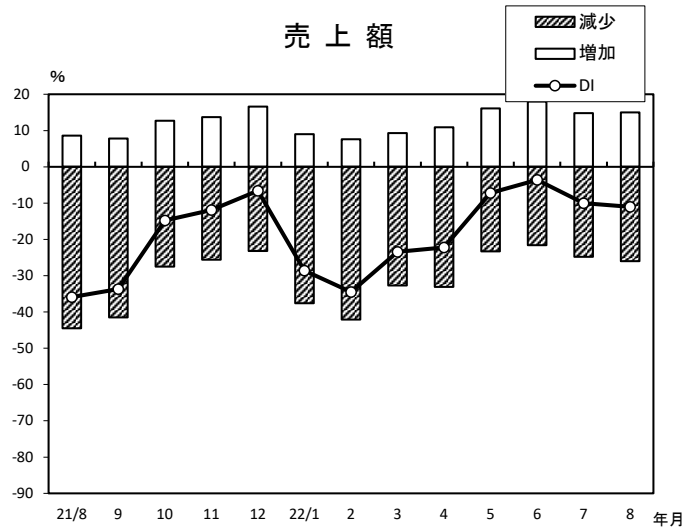
・調査時点:2022年8月末

・調査方法:対象商工会経営指導員による調査票への選択記入式

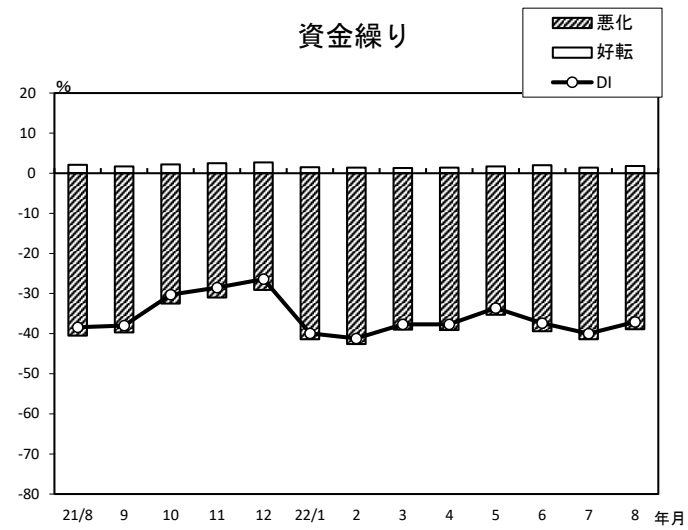
※DI(景気動向指数)は各調査項目について、増加(好転)企業割合から減少(悪化)企業割合を差し引いた値を示す。

小規模企業景気動向調査(2022年8月期)

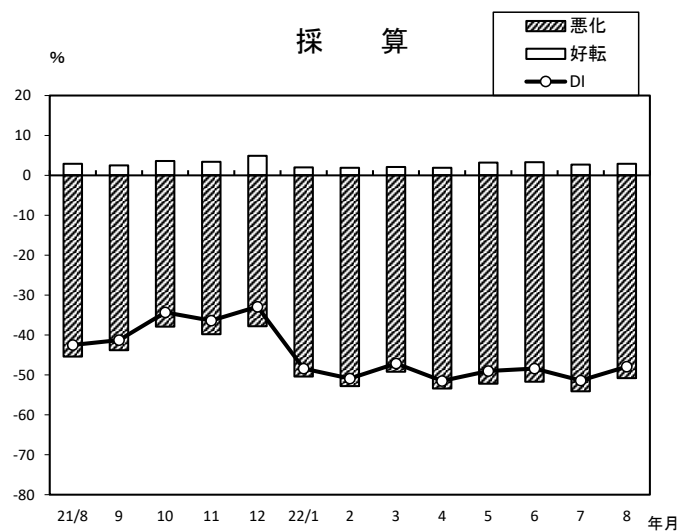
産業全体(前年同月比)



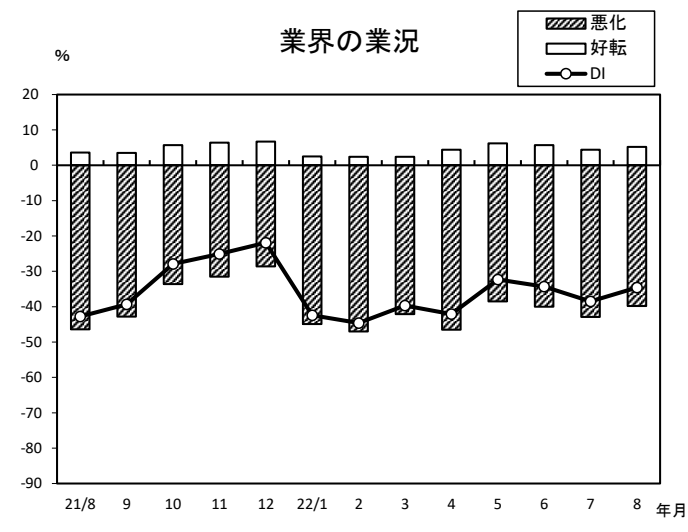
年/月	増加	減少	DI
21/8	8.6	-44.5	-35.9
9	7.8	-41.5	-33.7
10	12.7	-27.5	-14.8
11	13.7	-25.6	-11.9
12	16.6	-23.2	-6.6
22/1	9.0	-37.6	-28.6
2	7.6	-42.1	-34.5
3	9.3	-32.7	-23.4
4	10.9	-33.1	-22.2
5	16.1	-23.3	-7.2
6	18.0	-21.6	-3.6
7	14.8	-24.8	-10.0
8	15.0	-26.0	-11.0



年/月	好転	悪化	DI
21/8	2.1	-40.5	-38.4
9	1.7	-39.7	-38.0
10	2.2	-32.5	-30.3
11	2.5	-31.0	-28.5
12	2.7	-29.1	-26.4
22/1	1.5	-41.4	-39.9
2	1.4	-42.6	-41.2
3	1.3	-39.0	-37.7
4	1.4	-39.1	-37.7
5	1.7	-35.3	-33.6
6	2.0	-39.4	-37.4
7	1.4	-41.4	-40.0
8	1.8	-38.9	-37.1



年/月	好転	悪化	DI
21/8	2.9	-45.4	-42.5
9	2.5	-43.8	-41.3
10	3.6	-37.9	-34.3
11	3.4	-39.8	-36.4
12	4.9	-37.8	-32.9
22/1	2.0	-50.4	-48.4
2	1.9	-52.8	-50.9
3	2.1	-49.2	-47.1
4	1.9	-53.4	-51.5
5	3.2	-52.2	-49.0
6	3.3	-51.7	-48.4
7	2.7	-54.1	-51.4
8	2.9	-50.8	-47.9



年/月	好転	悪化	DI
21/8	3.6	-46.4	-42.8
9	3.5	-42.8	-39.3
10	5.7	-33.6	-27.9
11	6.4	-31.5	-25.1
12	6.7	-28.6	-21.9
22/1	2.5	-44.9	-42.4
2	2.4	-47.0	-44.6
3	2.4	-42.1	-39.7
4	4.4	-46.5	-42.1
5	6.2	-38.5	-32.3
6	5.7	-40.0	-34.3
7	4.4	-42.9	-38.5
8	5.2	-39.8	-34.6